


✓ Bumper

Fahrzeugkontrolle

So einfach funktioniert's!



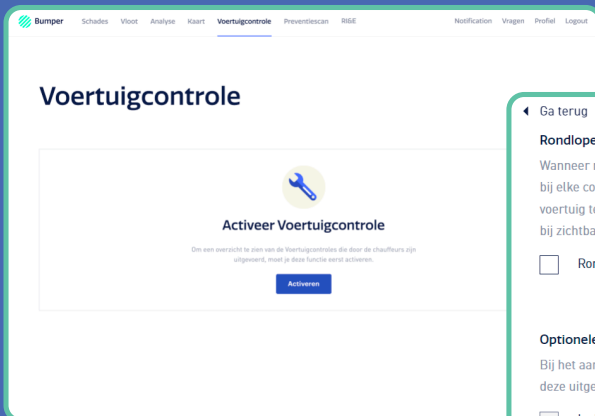
Als Fuhrparkverwalter hast du mit der Fahrzeugkontrolle in deinem Bumper-Dashboard die volle Kontrolle über die Sicherheit deiner Flotte. Auf diese Weise kannst du Schäden frühzeitig verhindern, Ausfälle, unsichere Situationen und unnötige Kosten vermeiden. So einfach, wie es klingt, ist es auch.



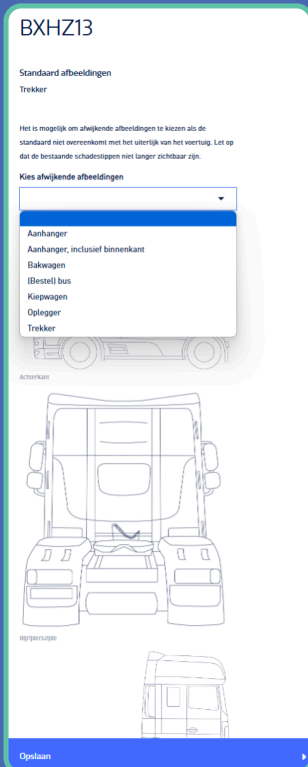
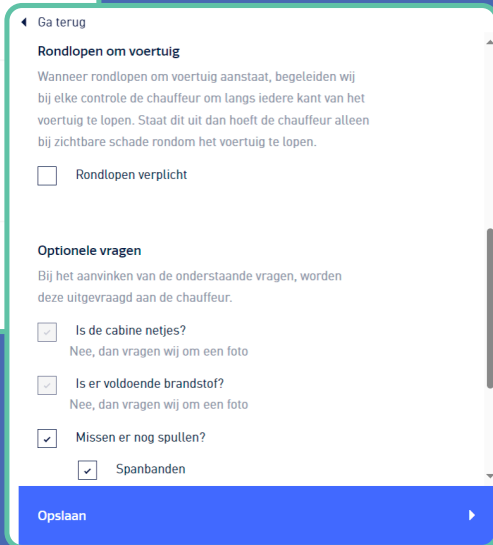
Besuche bumper.nl/voertuigcontrole



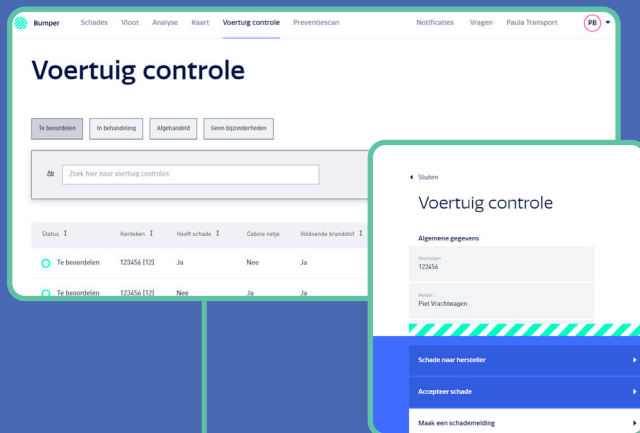
Bumper



1 Fahrzeugkontrolle in Bumper aktivieren:
Die Fahrzeugkontrolle ist in deinem persönlichen Bumper-Dashboard einsatzbereit. Füge Informationen zu Flotte und Fahrern hinzu und wähle deine Einstellungen.



2 Wähle pro Kennzeichen die Fahrzeugart
Passe das Bild an, falls die Standardabbildung nicht zum gewählten Fahrzeug passt.



3 Alles im Dashboard im Blick
Bewerte alle Fahrzeugkontrollen der Fahrer und melde entdeckte Schäden direkt an Versicherer oder Hersteller.