

Bumper

✓ Voertuigcontrole

stap voor stap



Een veilige rit begint bij Voertuigcontrole. De check staat al klaar in de Bumper app. Kenteken invoeren, het voertuig van binnen en buiten bekijken, spullen die missen en gespotte schade direct digitaal doorgeven. Zo makkelijk als dat klinkt, is het ook.



Deze uitleg liever in een video bekijken?
Ga naar bumper.nl/voertuigcontrole



Bumper



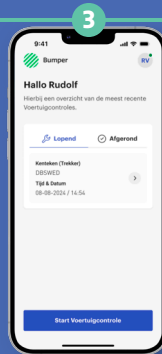
Installeer de Bumper app op je telefoon

Ga naar de App Store of Google Play Store en download de Bumper app. Gebruik je een boordcomputer? Stuur een mail naar info@bumper.nl. We helpen je verder.



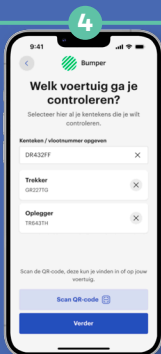
Open de Bumper app

Voer je kenteken en geboortedatum in om je aan te melden.



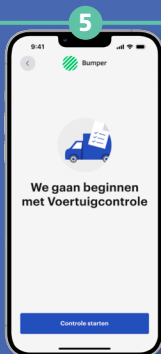
Jouw persoonlijke dashboard

Start voortaan meteen vanuit je persoonlijke dashboard door je gegevens op te slaan. Handig als je vaak in hetzelfde voertuig rijdt.



Start Voertuigcontrole

Voer je kenteken in of scan de QR-code van het voertuig dat je gaat controleren.



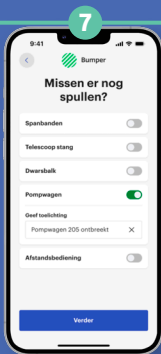
Controleer je voertuig

Controleer je voertuig in een paar eenvoudige stappen.



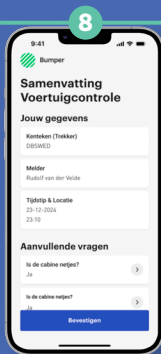
Meld schade

Meld schade in een handomdraai. De blauwe stippen zijn nieuwe schade, de zwarte stippen zijn bestaande schade.



Missen er nog spullen?

Vink aan welke spullen je mist.



Samenvatting controleren

Controleer de samenvatting en bevestig je voertuigcontrole. De wagenpark-beheerder krijgt meteen alle informatie.



Klaar om te gaan

Je voertuigcontrole is gereed. We wensen je veilige kilometers!